



Materiais de Sinalização de Obras e Inauguração de Espaços

Manual de aplicação

Alterações desta versão

Alterações

- Inclusão dos modelos de Adesivo para Veículos Novo PAC e FGTS.

Sumário

APRESENTAÇÃO	4	TAPUMES PARA OBRAS	30
RECURSOS DO GOVERNO FEDERAL	5	pintura	30
Placa de Obras	5	adesivo	31
fontes e cores	6		
dimensões e proporções	7		
posicionamento das marcas	10		
alinhamento das marcas	11		
exemplo de uso de marcas	12		
Placa de Obras - modelo reduzido	16		
fontes e cores	17		
dimensões e proporções	18		
Adesivo para Equipamentos	19		
Adesivo para Veículos	20		
Adesivo para Veículos - Novo PAC	21		
Adesivo para Veículos - FGTS	22		
Adesivo para Construção Individual	23		
RECURSOS CAIXA	24		
Placa de Obras	24		
Placa de Obras - retrofit	25		
Adesivo para construção individual	26		
RECURSOS FSA CAIXA	27		
Placa de Obras	27		
Adesivo para equipamentos	28		
Adesivo para veículos	29		
		PLACA DE INAUGURAÇÃO DE OBRAS	32
		PLACA DE INAUGURAÇÃO DE AGÊNCIA	33
		REFERÊNCIA DE CORES	34
		REFERÊNCIAS	35

Apresentação

O Manual de Materiais de Sinalização de Obras e Inauguração de Espaços regulamenta os modelos de placas e adesivos indicativos de obras, serviços e equipamentos financiados por meio das operações de crédito contratadas pelos programas sob gestão ou administração da CAIXA, bem como aqueles de prestação de serviços contratados por instituições públicas e órgãos do Governo Federal.

Conforme previsto em contrato e orientações do MN AE 053, todas as obras deverão possuir placas indicativas em conformidade com cores, medidas, proporções e demais orientações contidas no presente manual e deverão ser confeccionados em chapas planas, com material resistente às intempéries, metálicas galvanizadas ou de madeira compensada impermeabilizada, com a pintura a óleo ou esmalte, condicionando-se os desembolsos à verificação pela CAIXA do cumprimento dessas exigências.

As placas serão afixadas pelo agente promotor/mutuário, em local visível, preferencialmente no acesso principal do empreendimento, ou voltadas para a via que favoreça a melhor visualização das placas, e deverão ser mantidas em bom estado de conservação, inclusive quanto à integridade do padrão das cores, durante todo o período de execução das obras, substituindo-as ou recuperando-as quando verificado o seu desgaste ou a sua precariedade, ou ainda por solicitação da CAIXA.

Objetivando criar facilidades para o mutuário pessoa física nos programas de financiamento habitacional individual, a CAIXA disponibilizará, mediante suas Superintendências de Rede, Superintendências Executivas e Agências, quando das contratações das operações, arquivos de modelos de adesivos que deverão, em

substituição às placas, ser igualmente afixados nas obras. Também fornecerão, no ato da contratação de operações que visem ao financiamento de veículos e equipamentos, os adesivos que deverão ser aplicados na identificação destes.

Cabe à DE Governança, Estratégia e Marketing/SN Publicidade e Propaganda definir o padrão geral das placas e adesivos (fontes, cores, leiaute, aplicação da marca CAIXA); orientar sobre a aplicação das marcas e assinaturas do Governo Federal e outros órgãos afeitos, de acordo com as definições da Secretaria de Comunicação Social da Presidência da República - SECOM; e disponibilizar versões atualizadas dos manuais na Internet (Manual Visual) e na Intranet (AE 053).

Cabe aos gestores de programas e financiamentos identificar a necessidade de sinalizar as obras sob sua responsabilidade; definir e comunicar ao promotor/mutuário as devidas informações que devem constar nas placas e adesivos (nomes dos programas, ações, origem, parceiros e outras informações relevantes); receber e tratar as demandas de suas filiais, Agências, Superintendências Executivas e Superintendências da Rede com relação ao assunto; divulgar aos usuários as alterações do manual; manter a fiscalização do cumprimento da identificação da obra, projeto, programa ou equipamento; e zelar pela manutenção e conservação das placas e adesivos.

Recursos do Governo Federal

Placa de Obras

dimensões e proporções

A placa deve possuir tamanho adequado para visualização no canteiro de obras.

As demais placas do empreendimento não devem ser maiores que a placa de obras do Governo Federal, tanto na altura quanto na largura.

A proporção de tamanho é de 2:1 (largura deve ser o dobro da altura), e as medidas apresentadas são baseadas na altura A do rodapé da placa.

Dimensões mínimas

- 3,6m x 1,8m

Margens mínimas da placa

- 1/4 da altura A



Recursos do Governo Federal

Placa de Obras - Novo PAC

dimensões e proporções

A placa deve possuir tamanho adequado para visualização no canteiro de obras.

As demais placas do empreendimento não devem ser maiores que a placa de obras do Governo Federal, tanto na altura quanto na largura.

A proporção de tamanho é de 2:1 (largura deve ser o dobro da altura), e as medidas apresentadas são baseadas na altura A do rodapé da placa.

Dimensões mínimas

- 3,6m x 1,8m

Margens mínimas da placa

- 1/4 da altura A



Recursos do Governo Federal

Placa de Obras - MCMV

dimensões e proporções

A placa deve possuir tamanho adequado para visualização no canteiro de obras.

As demais placas do empreendimento não devem ser maiores que a placa de obras do Governo Federal, tanto na altura quanto na largura.

A proporção de tamanho é de 2:1 (largura deve ser o dobro da altura), e as medidas apresentadas são baseadas na altura A do rodapé da placa.

Dimensões mínimas

- 3,6m x 1,8m

Margens mínimas da placa

- 1/4 da altura A



Recursos do Governo Federal

Placa de Obras

alinhamento das marcas

Em um conjunto horizontal de assinaturas, as marcas devem manter um peso visual equivalente em tamanho, estarem alinhadas e centralizadas entre si, e guardando uma distância mínima equivalente à altura do X da CAIXA entre elas.

A altura de todas as marcas contidas no rodapé deve ser de no máximo $1/3$ da altura do rodapé, e o conjunto deve ser centralizado verticalmente e horizontalmente.

As marcas do Governo Federal e Ministérios devem ser apostas à direita da marca CAIXA, conforme exemplo ao lado. Para mais detalhes sobre a aplicação da marca do Governo consulte o respectivo manual desta marca.

exemplo de aplicação




Recursos do Governo Federal

Placa de Obras - modelo reduzido

apresentação

Quando não houver informações disponíveis sobre a obra sinalizada pode ser utilizado o modelo reduzido ao lado.



Recursos do Governo Federal


Placa de Obras - modelo reduzido

fontes e cores

A família de fontes Rawline é a fonte padrão para todos os elementos textuais das placas.

Nome da obra

- Cor de fundo: Azul Pantone 2935C
- Fonte: Rawline ExtraBold
- Cor da fonte: Amarelo Pantone 109C



Recursos do Governo Federal

Placa de Obras - modelo reduzido

dimensões e proporções

A placa deve possuir tamanho adequado para visualização no canteiro de obras.

As placas de empreendimento não devem ser maiores que a placa de obras do Governo Federal, devendo ser do mesmo tamanho ou menores na altura e na largura.

A proporção de tamanho é de 5:2 e as medidas apresentadas são baseadas na altura A do rodapé da placa.

Dimensões mínimas


- 3m x 1,2m

Margens mínimas da placa (área laranja)

- 1/3 da altura A

Margens mínimas do nome da obra (área vermelha)

- 1/3 da altura A



Recursos do Governo Federal


Adesivo para Equipamentos

O modelo de adesivo para equipamentos segue o mesmo padrão usado para a placa de obras reduzida, sem informações adicionais da obra. Os padrões de cores e tipografias são os mesmos adotados para as placas de obra.

Dimensões

Equipamentos de
médio e grande porte 297mm x 148,5mm

Equipamentos de
pequeno porte 120mm x 60mm




Recursos do Governo Federal

Adesivo para Veículos

O modelo de adesivo para veículos segue o mesmo padrão usado para a placa de obras reduzida, sem informações adicionais da obra. Os padrões de cores e tipografias são os mesmos adotados para as placas de obra.

Dimensões

Veículos menores de 10 metros de comprimento	742mm x 372mm
Veículos com 10 metros ou mais	1188mm x 594mm




Recursos do Governo Federal

Adesivo para Veículos - Novo PAC

O modelo de adesivo para veículos segue o mesmo padrão usado para a placa de obras reduzida, sem informações adicionais da obra. Os padrões de cores e tipografias são os mesmos adotados para as placas de obra.

Dimensões

Veículos menores de 10 metros de comprimento	742mm x 372mm
Veículos com 10 metros ou mais	1188mm x 594mm




Recursos do Governo Federal

Adesivo para Veículos - FGTS

O modelo de adesivo para veículos segue o mesmo padrão usado para a placa de obras reduzida, sem informações adicionais da obra. Os padrões de cores e tipografias são os mesmos adotados para as placas de obra.

Dimensões

Veículos menores de 10 metros de comprimento	742mm x 372mm
Veículos com 10 metros ou mais	1188mm x 594mm



Recursos do Governo Federal Adesivo para Construção Individual

Os adesivos para obras de construção individual seguem o mesmo padrão utilizado pelas placas de obras com recursos do Governo Federal.

Dimensões mínimas

A4 (297mm x 210mm) em papel AUTOADESIVO
CORES e VERNIZ frente,

Área de informações da obra

- Cor de fundo: Azul Pantone 2935C
- Fonte: Rawline ExtraBold
- Cor da fonte: Amarelo Pantone 109C

